


Günter Zschoppe

# Katalog der Schmuckblatt-Telegramme der DDR



# Motiv-Übersicht der DDR-Schmuckblätter



Lx 1



Lx 2



Lx 3



Lx 4



Lx 5



Lx 6



Lx 8



Lx 9



Lx 10



Lx 10



Lx 11



Lx 11



Lx 12



Lx 12



Lx 12



Lx 12



Lx 12



Lx 13



Lx 14



Lx 15



Lx 15



Lx 16



Lx 17



Lx 17




Lx 18



Lx 18



Lx 19



Lx 20

## Inhaltsverzeichnis

1.	Einleitung zum Lx-Katalog der DDR	Seite	3
2.	Erklärungen zum Aufbau	Seite	4
2.1.	Abbildungen	Seite	4
2.2.	Druckvermerk und Katalognummer	Seite	4
2.3.	Preise	Seite	7
3.	Schmuckblatt-Telegramme mit den Druckvermerken	Seite	8
4.	DDR-Staatstelegramme	Seite	98
5.	Telegrammblätter	Seite	99
6.	Ergänzende Sammelgebiete (Beispiele)	Seite	101
6.1.	Aufnahme- und Zustellformulare	Seite	102
6.2.	Umschläge	Seite	103
6.3.	Telefonbuchwerbung	Seite	104
6.4.	Markante Abarten bei den Schmuckblättern	Seite	105
6.5.	Sonstiges (MwSt., Seefunk-Bildtelegramm, EDS-Telegrammbrief, Sondermarken-Heftchen und Vieles mehr)	Seite	
	106		

### Impressum:

Herausgeber:

Günter Zschoppe · Micktner Str. 20 · 01139 Dresden

Tel.: 0351-2054 3859

Email: mail@softphila.de

### Autor, Layout und Gestaltung:

Günter Zschoppe, Micktner Str. 20, 01139 Dresden

Ablichtungen, Vervielfältigungen und Übersetzungen dieses Kataloges, insbesondere fototechnische Wiedergabe, Speicherung in den elektronischen Medien, Wiedergabe durch Datenträger gleich welcher Art, auch auszugsweise, sind ausschließlich nur mit vorheriger schriftlicher Genehmigung des Autors gestattet.

Alle Rechte vorbehalten

© 2018

## 1. Einleitung zum Lx-Schmuckblatt-Katalog der DDR

Das hier vorliegende Werk ist das Ergebnis einer aufwendigen Forschungsarbeit von mehreren Spezi­alsammlern, die im Jahr 2011 die Fachgruppe „Schmuckblatt-Telegramme DDR“ innerhalb der Arbeitsgemeinschaft „DDR-Spezial“ im Philatelistenclub Berlin-Mitte e.V. gegründet hat. Das Ziel bestand darin, sich intensiv mit den verschiedenen Druckvermerken von den Schmuckblättern der DDR zu beschäftigen. Bisherige Veröffentlichungen zu diesem Gebiet waren unvollständig bzw. teilweise mit Fehlern behaftet und so wurden in dieses Werk nur die Druckvermerke aufgenommen, die durch Vorlage von Originalen nachgewiesen sind. Inzwischen sind 7 Jahre intensiver Arbeit vergangen. Die in dieser Zeit neu erfassten Druckvermerke erlauben eine aktuelle Veröffentlichung in einem Katalog mit etwas verändertem Layout. Parallel zu den Druckvermerken der Schmuckblätter wurde das Augenmerk auf weitere Dokumente gelegt, die mit den Telegrammen im direkten, bzw. indirektem Zusammenhang stehen. Um diesen Anforderungen gerecht zu werden, wurde die FG umbenannt in **„Fachgruppe Telegramm DDR“**. Die auf diesen Gebieten gesammelten Erkenntnisse würden den Rahmen dieses Kataloges sprengen, so dass unter dem Punkt 6. Anregungen gegeben werden, womit sich die FG noch befasst. Die Interessenten zu diesen Gebieten sind derzeit begrenzt und es gilt zu hoffen, dass mehr Sammler sich diesem Gebiete widmen. Die Ergebnisse werden deshalb in keinen Printkatalog einfließen, sondern in „Arbeitsblätter“ als PDF-Datei zur Verfügung gestellt.

Das Katalogwerk selbst soll kein Handbuch für den Spezi­alsammler von Schmuckblättern der DDR sein. Es beinhaltet nur die nötigsten Informationen bzgl. der Druckvermerke. Für Schmuckblätter, die über viele Jahre beliebt und aktuell im Angebot der Deutschen Post waren, gibt es Qualitätsveränderungen in Papier (Stärke und Sorte) und Druck, wie auch kleine Abweichungen im Format. Die Forschungsergebnisse haben aber gezeigt, dass über den Druckvermerk eine eindeutige Zuordnung erfolgen kann. Damit ist es unerheblich, wenn sich Farben und Schriftfonds leicht verändern. Nur wenn sich bei gleichem Druckvermerk das Layout verändert, wird es in diesem Katalog abgebildet. Abweichungen, die nur bei Einzelstücken registriert wurden, sollen Eingang in ein **„Arbeitsblatt Lx-Abarten“** finden.

Auf Verweise zu offizieller Literatur wie Amtsblätter oder Verfügungen und Mitteilungen des Ministeriums für Post- und Fernmeldewesen der Deutschen Demokratischen Republik wird hier nicht eingegangen und war auch nicht beabsichtigt. Somit findet der Nutzer hier keine eventuell vorhandenen Zeitangaben zum Beginn bzw. Ende der Gültigkeit, sprich Laufzeiten der Telegramme. Ziel ist es, diesen Katalog so klein wie möglich halten, jedoch mit einer hohen Aussagekraft zu versehen.

Mit der Meldung, Kontrolle und Prüfung von Druckvermerken ist allen beteiligten Sammlern zu danken, die bereits im Katalog von 2012 benannt wurden. Ohne diese Zuarbeit und Nachpflege der Daten wäre diese Neuauflage nicht möglich gewesen. Besonders bin ich jedoch Sammlerfreund Norbert Lünig zu Dank verpflichtet, der mir das Manuskript überarbeitet hat.

## 2. Erklärungen zum Aufbau

### 2.1. Abbildungen

Die Abbildungen sind so gewählt, dass eine schnelle Auffindung der Lx möglich ist. Die Umschlagseite U1 eines Telegrammes, hier als Seite 1 (**S1**) bezeichnet, wird so dargestellt, dass diese beim Blättern immer außen zu sehen ist, also links bei geraden, bzw. rechts bei ungeraden Seitenzahlen des Kataloges.

Als Kurzbezeichnung werden nachfolgend für die Innenseiten **S2, S3 bzw. S23** und die Rückseite **S4** verwendet. Von links nach rechts folgen danach abhängig vom Format des Lx die S2, S3 und S4 bei den A4- bzw. A5-Hoch-Formaten. Bei Telegrammen im A5-Querformat sind die S2 und S3 (kurz **S23**) (fast) immer gleich, so dass nur eine Seite dargestellt wird.

Die Formate der Telegramme sind beschrieben. Aus der Abbildung kann das Format nicht abgeleitet werden.

Veränderte Layouts innerhalb einer Lx-Telegramm-Nr. werden übersichtlich vor der Druckvermerk (**Dv**)-Übersicht gezeigt. Bei mehreren Abbildungen wird eine lfd. Nr. (z.B.: lx10-02) vergeben, die sich vor einer Gruppe von Dv wiederfindet und gilt bis zur nächsten Abb.-Nr.

### 2.2. Druckvermerk und Katalognummer

Die Dv der Schmuckblatt-Telegramme befinden sich auf der S4 (mit einer Ausnahme auf S3) und haben unterschiedlichen Aufbau, aus der die Katalognummer abgeleitet wird.

In diesem Katalog werden für die Ermittlung der Katalognummer nur Informationen aus dem Dv von den Angaben der Auftragsgenehmigungsnummer und teilweise der Druckerei abgeleitet. Der Dv selbst mit den einzelnen Informationen hat im Original teils unterschiedliche Abstände. Im aufgeführten Dv werden die Daten einheitlich **nur mit einem Abstand** (Space) erfasst. Gegenüber der Katalogisierung erfolgte bei einigen wenigen Katalog-Nr. eine Anpassung (Veränderung).

Der Druckvermerk besteht maximal aus einem **Firmenlogo**, der **Ag-Nummer** (Auftragsgenehmigungs-Nr.), einer internen Nummer der **Druckerei** mit Angabe

der **Auflage** sowie einer **Materialnummer** (Bsp.: C 187, LX44; 8 228 44 (lx44)). Nur bei einer **abweichenden Materialnummer** zur Schmuckblatt-Nr. wird diese im ausführlichen Druckvermerk aufgeführt, ansonsten ist die Materialnummer mit der Lx-Nr identisch und bleibt unberücksichtigt in der Wiedergabe. Die Druckvermerke ab etwa aus dem Jahr 1957 entsprechen einer einheitlichen Struktur. Bei den früheren Schmuckblatt-Dv ist eine abzuleitende Katalognummer nicht einfach. Deshalb werden die herangezogenen Informationen **farblich** markiert, um dies nachvollziehen zu können. Bei abweichenden Daten von der Norm im Druckvermerk, werden diese **farblich und fett** gekennzeichnet.

## Die Katalognummer

Die Katalognummer hat den allgemeinen Aufbau: **aa/bb-cccc\_ddd**

**aa** Nummer des Schmuckblattes

**/** Schrägstrich trennt Lx-Nummer und Ausgabejahr lt. Dv

**bb** Jahresangabe aus dem Druckvermerk. Falls das Jahr nicht genannt ist, dann wird das Jahr den offiziellen Unterlagen entnommen.

- Minus-Strich dient zur Trennung zwischen dem Ausgabejahr und den weiteren Daten, sofern sich die aus dem Dv ergeben.

**cccc** Textfolge, in der Regel wird die letzte Angabe in der Ag-Bezeichnung bzw. eine signifikante Information aus der Druckereiangabe genutzt.

*mögliche Ergänzungen:*

nnnn eine Ziffernfolge aus dem Dv

a/b bei gleichem Dv mit unterschiedlichem Layout

**\_** Unterstrich, ihm folgen ergänzende Angaben.

**ddd** Ergänzende Angaben. Bei einigen wenigen Ausgaben kann mittels der Ag-Nr. keine eindeutige Katalognr. erstellt werden. In diesem Fall wird die laufende Nr. der Druckerei noch hinzugezogen.

*mögliche Ergänzungen:*

nnnn Zahlenfolge für zusätzliche Angaben

dt/sb bei gleichem Dv mit unterschiedlicher Sprache

dt - in deutscher Sprache




sb - in sorbischer Sprache

Lg - Druckvermerk beginnt mit dem Firmenlogo

VLV - Druckvermerk beginnt mit „VLV“

Beispiele von Druckvermerken und den Katalognummern:

**Lx 12:**

- 1) III-18-3 VEB Lehrkombinat Otto Grotewohl Leipzig Ag 310-56 DDR 4600
- 2) III-18-3 VEB Lehrkombinat Otto Grotewohl Leipzig Ag 310-56 DDR 4600
- 3) **VLV** Spremberg Ag 310-57 DDR IV/5/14 Aufbau-Druckerei Köthen
- 4)  Ag 310-57 DDR IV/5/14 Aufbau-Druckerei Köthen
- 5)  Ag 310/58/DDR III/18/97
- 6)  Ag 310/61/1986 IV/5/14 Aufbau-Druckerei Köthen
- 7) Ag 310/77/DDR/1797 · ODR 7082 II-15-17 · 40,0

**Lx 10:**


- 8) Ag 310/86/DDR/283 · ODR 8242/85 II-15-17 · 400
- 9) Ag 310/86/DDR/283 · ODR 8243/85 II-15-17 · 400

Erläuterungen zu o.g. Beispielen mit den Katalognummern – die Kennung „Lx“ vor der Nr. wird als selbstverständlich vorausgesetzt und nicht mitgeschrieben:

zu 1) und 2):

diese Dv sind identisch, hier unterscheidet sich das Layout von Seite 1 im Text, die in deutsch oder in sorbisch vorliegt, deshalb wird die Katalognummer **12/56-4600\_dt** bzw. **12/56-4600\_sb** vergeben.

zu 3 und 4):

Diese zwei LX stammen beide aus dem Jahr 1957. Für die Ergänzung der Katalognummer wird eine Angabe aus der Druckerei hinzugezogen: **12/57-14\_Lg** bzw. **12/57-14\_VLV**. Bei Angabe von „\_Lg“ als Katalognummer steht vor dem Dv das Logo  für „VLV Spremberg“.

zu 5, 6 und 7):

Hier gibt es eine eindeutige Zuordnung: **12/58-14**, **12/61-1986** bzw. **12/77-1797**

zu 8) und 9):

Hier unterscheiden sich die Dv erst in den ODR-Angaben (Ostseedruckerei Rostock); daraus ergibt sich als Ergänzung die eindeutige Zuordnung: **10/86-283\_8242** bzw. **10/86-283\_8243**

### 2.3. Preise

Die Preisgestaltung basiert auf der Grundlage von Erfahrungswerten, die sich z. B. aus Internet-Auktionen, aber auch von Einzelangeboten von Auktionshäusern über mehrere Jahre ergeben haben. Dabei kann es zu erheblichen Preisunterschieden bei den einzelnen Schmuckblättern kommen. Beeinflusst werden Momentergebnisse z. B. durch neue Dv oder ansprechende Motive, die auch Sammler anderer Gebiete interessieren.

Die Preise stellen einen **Mittelwert in Euro** dar, der individuell variieren kann. Es sind zwei Preisspalten ausgewiesen für ungebraucht (\*) und gebraucht (o), wie es für Ganzsachen zutrifft, wobei viele Preise zu verschiedenen Jahrgängen identisch sind.

Der Preis für **ein ungebrauchtes Lx** versteht sich für einwandfrei erhaltene Schmuckblätter, die sauber, unbeschrieben und unbeschnitten sind. Es ist darauf zu achten, dass zwar die Formate nicht immer den Standardmaßen von DIN A4 bzw. A5 entsprechen und leicht abweichen können, aber es dürfen keine beschnittenen Schmuckblätter sein (verkürztes Motiv oder ohne Druckvermerk). Schmuckblätter älterer Jahrgänge kommen häufiger in **gebrauchter Erhaltung** vor als ungebraucht. In dieser Erhaltung können Telegramm-Texte handschriftlich eingetragen sein oder durch Fernschreibmaschinen-Streifen bzw. Blätter eingeklebt sein. Auf S4 sind meist handschriftliche Bemerkungen über die Aufnahmezeit vermerkt. Als **Mängel** sind in beiden Erhaltungen Faltbrüche, Schürfungen, Vergilbungen oder Beschnitte zu sehen und sind damit wertmindernd.

Bei den Schmuckblättern etwa der letzten 5 Jahre sieht es anders aus. Hier dürften die ungebrauchten Telegramme häufiger vorkommen, weil mit der politischen Wende 1990 viele Restbestände der Deutschen Post der DDR von Philatelisten gerettet werden konnten. Ganz besonders groß ist der Preisunterschied bei den 2 Telegrammen Lx69 und Lx72, die gebraucht kaum vorhanden sind. Sie wurden von der Bundespost für das Verkehrsgebiet Ost (VGO) ausgegeben.

Ein Grund für die Seltenheit der gebrauchten Lx: Mit der Währungsunion war die DM im VGO knapp und es standen noch genügend alte Schmuckblätter der DDR zur Verfügung. Dabei spielte der Preis eine Rolle wie auch die neuen Möglichkeiten, sich per Telefon direkt auszutauschen.

Übersicht der Zusatzgebühren von Telegrammen für Schmuckblätter der DDR:

1.06.1950	1,00 M
1.10.1954	0,75 M ( <i>lt. Verfügung 288/1954</i> )
1.07.1990	2,00 DM



### 3. Schmuckblatt-Telegramme mit den Druckvermerken

#### Lx 1

Motiv: Vogelnest - Frühlingssonne




Abb.: lx1; DIN A4 Hochformat

1/50-3976C187 LX 1 M 303 / Z 3976

50,00 40,00

#### Lx 2

Motiv: Blumenvase




Abb.: lx2; DIN A4 Hochformat

2/50-3976C 187 LX 2 M 303 / Z 3976

60,00 50,00

Lx 3

Motiv: **Industriemotiv**

Abb.: lx3; DIN A4 Hochformat

3/50–3976 C 187 LX 3 M 303 / Z 3976

90,00 85,00

Lx 4

Motiv: **Rosenzweig**

Abb.: lx4; DIN A4 Hochformat

4/50–3976 C 187 LX 4 M 303 / Z 3976

50,00 40,00

Lx 33

Motiv: „Kinderwiege“ – klein  
 Entwurf: Peter Dietzsch



Abb.: lx33-01; DIN A5 Hochformat - Seite 3 mit Linien



Abb.: lx33-02; DIN A5 Hochformat - Seite 3 ohne Linien

### Abb.: 33-01

33/65 – 114	III 18 185 Ag 114	18,00	17,00
33/65 – 4541	Ag 310/65/DDR/4541 · ODR 2661 II-15-17 · 50	15,00	14,00
33/66 – 784	Ag 310 66 DDR 784 ODR 503 II-15-17 40	15,00	14,00
33/67 – 455	Ag 310/67/DDR/455 ODR 512 II-15-17	15,00	14,00

**Abb.: 33-02**

33/69 – 1296	Ag 310/69/DDR/1296 · ODR 241 II-15-17 · 15,0	17,00	15,00
33/69 – 2995	Ag 310/69/DDR/2995 · ODR 1455 II-15-17 15	15,00	13,00
33/70 – 1320	Ag 310/70/DDR/1320 · ODR 1455 II-15-17 18	15,00	13,00
33/72 – 780	Ag 310/72/DDR/780 · ODR 2535 II-15-17 · 10	18,00	17,00
33/72 – 3666	Ag 310/72/DDR/3666 · ODR 3636 II-15-17 · 15	15,00	15,00

**Lx 34**

Motiv: „Kinderwiege“ – groß  
Entwurf: Peter Dietzsch



Abb.: lx34; DIN A4 Hochformat - Seite 3 mit Linien

Lx 35

Motiv: Katzen  
Entwurf: Peter Dietzsch



Abb.: lx35-01; DIN A5 Hochformat - Seite 3 mit Linien




Abb.: lx35-02; DIN A5 Hochformat - Seite 3 ohne Linien




Abb.: lx35-03; DIN A5 Hochformat - Seite 2 und 3 einfarbig





Abb.: lx35-04; DIN A5 Querformat - Seite 2 und 3 einfarbig, Seite 4 kopfstehend



Abb.: lx35-05; DIN A5 Querformat - Seite 2 und 3 einfarbig, Seite 4 normal



Abb.: lx35-06; DIN A5 Querformat - Seite 1 Schrift in schwarz

### Abb.: lx35-01

35/65-114	III 18 185 Ag 114	15,00	14,00
35/65-4539	Ag 310/65/DDR/4539 · Ostsee-Druck Rostock 2632 II-15-17 · 60	15,00	13,00
35/66-1651	Ag 310/66/DDR/1651 · ODR 1083 II-15-17	11,00	10,00
35/67-2574	Ag 310/67/DDR/2574 · ODR 1813 II-15-17 · 20	11,00	9,00
35/68-2131	Ag 310/68/DDR/2131 · ODR 1698 II-15-17 · 20	11,00	9,00
35/69-2996	Ag 310/69/DDR/2296 · ODR 1456 II-15-17 15	11,00	9,00

**Abb.: lx35-02**

35/70–1637	Ag 310/70/DDR/1637 · ODR 282 II-15-17 15	11,00	9,00
35/70–2250	Ag 310/70/DDR/2250 · ODR 964 II-15-17 · 20	11,00	9,00
35/71–386	Ag 310/71/DDR/386 · ODR 2220 II-15-17 · 30,0	12,00	12,00
35/71–3168	Ag 310/71/DDR/3168 · ODR 1804 II-15-17 · 20	12,00	12,00
35/72–781	Ag 310/72/DDR/781 · ODR 2536 II-15-17 · 30	8,00	8,00
35/72–1502	Ag 310/72/DDR/1502 · ODR 3146 · II-15-17 · 30,0	7,00	7,00
35/72–3667	Ag 310/72/DDR/3667 · ODR 3637 II-15-17 · 30	8,00	8,00
35/73–621	Ag 310/73/DDR/621 · ODR 4144 · II-15-17 · 35,0	8,00	8,00
35/73–2342	Ag 310/73/DDR/2342 · ODR 4308 II-15-17 · 30,0	8,00	8,00

**Abb.: lx35-03**

35/73–3560	Ag 310/73/DDR/3560 · ODR 4584 II-15-17 · 30,0	8,00	8,00
------------	---	------	------

**Abb.: lx35-04**

35/73–3854	Ag 310/73/DDR/3854 · ODR 4665 II-15-17 · 30,0	8,00	8,00
35/74–2891	Ag 310/74/DDR/2891 · ODR 5370 · II-15-17 · 30,0	5,00	4,00
35/74–3571	Ag 310/74/DDR/3571 · ODR 5589 II-15-17 · 30,0	5,00	4,00

**Abb.: lx35-05**

35/74–3876	Ag 310/74/DDR/3876 · ODR 5704 II-15-17 · 30,0	5,00	4,00
35/75–4575	Ag 310/75/DDR/4172/4575 · ODR 7702 II-15-17 · 50,0	4,00	2,50
35/76–194	Ag 310/76/DDR/194 · ODR 5044 II-15-17 · 40,0	4,00	2,50
35/76–587	Ag 310/76/DDR/587 · ODR II-15-17 · 7970 · 33,3	4,00	2,50
35/76–2767	Ag 310/76/DDR/2767 · ODR 5045 II-15-17 · 65,0	2,50	2,00
35/77–692	Ag 310/77/DDR/692 · ODR 5948 II-15-17 · 80,0	2,50	2,00
35/77–3163	Ag 310/77/DDR/3163 · ODR 7284 II-15-17 · 100,0	2,50	2,00
35/78–1841	Ag 310/78/DDR/1841 · ODR 8008 II-15-17 · 80,0	2,50	2,00
35/78–1842	Ag 310/78/DDR/1842 · ODR 8009 II-15-17 · 60,0	2,50	2,00
35/78–3217	Ag 310/78/DDR/3217 · ODR 5249 II-15-17 · 70,0	2,50	2,00
35/79–1059	Ag 310/79/DDR/1059 · ODR 6075 II-15-17 · 40,0	3,00	2,50
35/79–2253	Ag 310/79/DDR 2253 · ODR 8128/79 II-15-17 · 40,0	3,00	2,50
35/80–28	Ag 310/80/DDR/27/28 · ODR 5575/80 II-15-17 · 130,0	1,50	1,50
35/81–148	Ag 310/81/DDR/148 · ODR 5848 II-15-17 · 160,0	1,50	1,50
35/81–149	Ag 310/81/DDR/149 · ODR 5849 II-15-17 · 120,0	1,50	1,50
35/82–338	Ag 310/82/DDR/338 · ODR 8183/81 · II-15-17 · 180,0	1,50	1,50
35/82–339	Ag 310/82/DDR/339 · ODR 8167 II-15-17 · 90,0	1,50	1,50
35/83–10	Ag 318/83/DDR/10 · ODR 5948/82 II-15-17 · 150,0	1,50	1,50
35/83–11	Ag 310/83/DDR/11 · ODR 5947/82 II-15-17 · 120,0	1,50	1,50

Lx-Kat-Nr.	Druckvermerk	*	0
35/84-10	Ag 310/84/DDR/10 · ODR 5574/84 II-15-17 · 160,0	1,50	1,50
35/84-11	Ag 310/84/DDR/11 · V-5-1 4202 · 70,0	2,00	2,00
35/85-187	Ag 310/85/DDR/187 · ODR 6397/84 II-15-17 · 60,0	2,00	2,00
35/85-186a	Ag 310/85/DDR/186 · I/16/01 · 180,0	1,50	1,50

**Abb.: lx35-06**

35/85-186b	Ag 310/85/DDR/186 · I/16/01 · 180,0	30,00	30,00
------------	-------------------------------------	-------	-------

**Abb.: lx35-05**

35/86-291	Ag 310/86/DDR/291 · ODR 8262/85 · II-15-17 · 20	4,00	4,00
35/86-293	Ag 310/86/DDR/292/293 · ODR 8268/85 · II-15-17 · 75	2,00	2,00
35/87-124	Ag 310/87/DDR/124 · ODR 6573/86 II-15-17 · 120,0	1,80	1,80
35/87-126	Ag 310/87/DDR/126 · ODR 6608/86 II-15-17 · 50,0	2,00	2,00
35/88-74	Ag 310/88/DDR/73/74 · ODR 8596/87 · II-15-17 · 240,0	1,50	1,50
35/89-246	Ag 310/89/DDR/246 · ODR 7191/88 II-15-17 · 100,0	1,50	2,00
35/89-247	Ag 310/89/DDR/247 · ODR 7197/88 II-15-17 · 75,0	2,00	2,50
35/90-169	Ag 310/90/DDR/169 · ODR 9325/89 · II-15-17 · 260,0	1,50	4,00
35/90-3986	Ag 310/90/DDR/3986 III/18/36 50,0	2,00	4,00

## Lx 36

Motiv:

Hochzeit

Entwurf:

Werner Schinko



Abb.: lx36-01; DIN A5 Hochformat





Abb.: lx36-02; DIN A5 Hochformat - Seite 2 und 3 einfarbig, Seite 4 hoch



Abb.: lx36-03; DIN A5 Hochformat - Seite 2 und 3 einfarbig, Seite 4 senkrecht

**Abb.: lx36-01**

36/66-1231	Ag 310/66/DDR/1231 · Ostsee-Druck Rostock 776 II-15-17 · 60	15,00	14,00
36/67-2570	Ag 310/67/DDR/2570 · ODR 1801 II-15-17 · 40	14,00	13,00
36/68-1515	Ag 310/68/DDR/1515 · ODR 977 II-15-17 · 25	14,00	13,00
36/68-2136	Ag 310/68/DDR/2136 · ODR 1695 II-15-17 · 30	14,00	13,00
36/69-2544	Ag 310/69/DDR/2544 · ODR 1047 II-15-17 · 25	14,00	13,00
36/69-2897	Ag 310/69/DDR/2897 · ODR 1462 II-15-17 · 20	14,00	13,00
36/70-1319	Ag 310/70/DDR/1319 · ODR 264 II-15-17 · 25	12,00	10,00
36/70-2251	Ag 310/70/DDR/2251 · ODR 947 II-15-17 · 25	12,00	10,00
36/71-387	Ag 310/71/DDR/387 · ODR 2222 II-15-17 · 30,0	8,00	8,00
36/71-2121	Ag 310/71/DDR/2121 · ODR 694 II-15-17 · 30,0	8,00	8,00
36/71-2640	Ag 310/71/DDR/2640 · ODR 1035 II-15-17 · 40	8,00	8,00
36/72-782	Ag 310/72/DDR/782 · ODR 2531 II-15-17 · 30	8,00	8,00
36/72-1505	Ag 310/72/DDR/1505 · ODR 3147 · II-15-17 · 30,0	7,00	7,00
36/72-2714	Ag 310/72/DDR/2714 · ODR 3441 II-15-17 45,0	6,00	6,00

## Lx 66

Motiv:

## Jahreswechsel – Schneemann



Abb.: lx66; DIN A5 Querformat

66/87 – 151	Ag 310/87/DDR/151 · ODR 6703/86 · II-15-17 · 80,0	3,00	2,50
66/88 – 99	Ag 310/88/DDR/99 · ODR 8594/87 · II-15-17 · 240,0	2,00	1,50
66/89 – 277	Ag 310/89/DDR/277 · ODR 7191/88 II-15-17 · 200,0	1,50	2,00
66/90 – 182	Ag 310/90/DDR/182 · ODR 9325/89 · II-15-17 · 260,0	1,50	2,50
66/90 – 3992	Ag 310/90/DDR/3992 III/18/36 140,0	2,00	4,00

## Lx 67

Motiv:

## Zur Hochzeit – Schuhe



Abb.: lx67; DIN A5 Querformat

67/88 – 100	Ag 310/88/DDR/100 · ODR 8635/87 · II-15-17 · 80,0	3,00	3,00
67/89 – 279	Ag 310/89/DDR/279 · ODR 7197/88 II-15-17 · 150,0	1,50	2,00
67/90 – 3983	Ag 310/90/DDR/3983 III/18/36 50,0	3,50	4,00

## Lx 68

Motiv: Zur Hochzeit – Paare



Abb.: lx68; DIN A5 Querformat

68/88 – 101	Ag 310/88/DDR/101 · ODR 8635/87 · II-15-17 · 80,0	3,00	3,00
68/89 – 280	Ag 310/89/DDR/280 · ODR 7197/88 II-15-17 · 150,0	1,50	2,00
68/90 – 3984	Ag 310/90/DDR/3984 III/18/36 50,0	3,50	4,50

## Lx 69

Motiv: Glückwünsche zu verschiedenen Anlässen



Abb.: lx69; DIN A5 Querformat - Seite 4 kopfstehend

69/90	8 228 69 (lx 69)	6,00	50,00
-------	------------------	------	-------

## Lx 70

Motiv: nicht verausgabt: Motiv zum Frauentag

## Lx 71

Motiv: nicht verausgabt: Motiv zum Kindergeburtstag

## 6.1.

### Aufnahme- und Zustellformulare

The image shows a receipt form for a telegram. At the top, it says 'TELEGRAMM'. There are several fields for recording details, including a date field with '22.09.59' written in it. The main body of the form contains a grid for recording the text of the telegram. The text 'NEDEL / CHEN, AUFBAUFORMEL' is written in the first row. There are also some handwritten notes and a stamp on the right side of the form.

The image shows a receipt form for a telegram. At the top, it says 'Weitere Dienstvermerke für Telegramme'. There are several fields for recording details, including a date field with '22.09.59' written in it. The main body of the form contains a grid for recording the text of the telegram. The text 'NEDEL / CHEN, AUFBAUFORMEL' is written in the first row. There are also some handwritten notes and a stamp on the right side of the form.

#### Beispiel für ein Aufnahmeformular

85 / 1177 8 330 38 VV Spremberg  
Ag 310/85/DDR 1177 I/21/3  
Dv auf Rückseite links vom Stammteil  
Weitere Dienstvermerke für Telegramme  
Papier weiß und grau

87 / 2299 8 330 38 VV Spremberg  
Ag 310/87/DDR/2299 3.000,0 (11657) III/4/14  
Dv auf Rückseite links vom Stammteil  
Weitere Dienstvermerke für Telegramme

The image shows a receipt form for a telegram. At the top, it says 'TELEGRAMM'. There are several fields for recording details, including a date field with '22.09.59' written in it. The main body of the form contains a grid for recording the text of the telegram. The text 'NEDEL / CHEN, AUFBAUFORMEL' is written in the first row. There are also some handwritten notes and a stamp on the right side of the form.

The image shows a receipt form for a telegram. At the top, it says 'Weitere Dienstvermerke für Telegramme'. There are several fields for recording details, including a date field with '22.09.59' written in it. The main body of the form contains a grid for recording the text of the telegram. The text 'NEDEL / CHEN, AUFBAUFORMEL' is written in the first row. There are also some handwritten notes and a stamp on the right side of the form.

#### Beispiel für ein Zustellformular

69 / 3430  
VLV Spremberg Ag 310/69/DDR/3430 I/21/3 C 187  
Dv unten links  
„TELEGRAMM“ kopfstehend unten

69 / 1024  
VLV Spremberg Ag 310/69/DDR/1024 I/21/3  
Dv unten links  
„TELEGRAMM“ kopfstehend unten

## Umschläge



82 / 104	Ag 310/82/DDR 104 Vordruckverlag Spremberg	2,00 €
86 / 389	Ag /310/86/DDR/389 Vordruckverlag Spremberg	2,00 €



74 / 603	III/18/152 Lp G 603/74	4,00 €
75 / 603	III/18/152 Lp G 603/75	4,00 €
76 / 603	III/18/152 Lp G 603/76	4,00 €
76 / 889	III/18/97 Lp G 889/76	3,00 €
77 / 889	III-18/97 Lp G 889/77	3,00 €


6.3.

Werbung im Telefonbuch, auf Aushang und ...

Beispiele  
aus dem Jahr  
1959 bzw. 1980



## Markante Abarten bei den Schmuckblättern



Beschreibung für linke Abbildung - oben normal, darunter mit Abart

47/85-193 Ag 310/85/DDR/193 · ODR 6394/84 II-15-17 · 60,0

### **47/85-193 I**

Ausfall der Farbe blau. Da der Druckvermerk ebenfalls in dieser Farbe gedruckt wurde, fehlt dieser und die Dv-Zuordnung kann nur angenommen werden.

Beschreibung für rechte Abbildung - oben normal, darunter Abart

24/84\_181 ODR 2425 II-15-17 Ag 310/84/DDR/181 90,0

### **24/84\_181 I**

Farbausfall von schwarz bei Blumen

## 6.5.

### Sonstiges

Und was sonst noch alles dazu zählt!

- Maschinenwerbestempel
- Benachrichtigungen am Briefkasten
- Doppelkarte mit den Funktionen des Aufnahme-PA
- Seefunk-Postkarten
- Bildtelegraphie
- EDS-Telegrammbriefe
- Sonder-Markenheftchen mit Telegramm-Werbung
- Entwürfe nicht verausgabter Schmuckblätter
- ...



Maschinenwerbestempel der Deutschen Post



verschiedene Formen von Benachrichtigungen am Briefkasten





Doppelkarte zur nachträglichen Gebühreneinzahlung einer telefonischen Telegramm-Aufgabe als Postsache-Antwortkarte.



Schmuckblatt-Formulare (hier Lx 57) wurden auch als Trägermaterial zur Herstellung von Sondermarken-Heftchen verwendet.



Motive der Schmuckblätter auf den Umschlagseiten von Sonder-Markenheftchen